


ゲーム

☆☆ しんけいすいじゃく(1・2) ☆☆

クリックして裏返っているカードをめくろう。
同じ絵柄を合わせよう。
5回失敗するとゲームオーバーだよ。




☆☆ すみっこをさがせ ☆☆

制限時間内に、
お題と同じ絵柄のすみっこをクリックしよう。
いくつ探せるかな。



☆☆ じゃんけん ☆☆

「じゃんけん・・・」のタイミングに合わせて、
キーボードのじゃんけんキーを押そう。




☆☆ みにっこタッチ(マウス) ☆☆

穴から出てくるみにっこを
マウスを使ってクリックしよう。
制限時間内にいくつクリックできるかな。



☆☆ みにっこタッチ(キーボード) ☆☆


穴からハタを持ってみにっこが登場するよ。
ハタに書かれている英数字をキーボードで入力しよう。
制限時間内にいくつタイピングできるかな。



ゲーム

くるりん

パネルをクリックするとパネルが右に回転するよ。
同じ絵柄を3つ以上隣り合うように並べると、
絵がきえるよ。高得点をめざそう！



同じ絵柄が3つ以上並ぶと
絵が消えるよ。

同じ絵柄が3つ以上並ぶと隣接する絵柄も
一緒に絵が消えるよ。



すみっコキャッチャー

マウスまたはキーボードの左右キーを使ってアームを
左右に動かそう。
下キーを押す、またはクリックすると、アームが下がり
アイテムをキャッチするよ。



だるまさんがころんだ 1

おに見ていないあいだに、
スペースキーを連打して前にすすもう。
『だるまさんがころん“だ”』の
タイミングでキーを押すと失敗しちゃうよ。




だるまさんがころんだ 2

おに見ていないあいだに、
表示されるキーを連打して前にすすもう。
『だるまさんがころん“だ”』の
タイミングでキーを押すと失敗しちゃうよ。



バランスすみっコ

タイミングよくクリックして、
すみっコたちをバランスよくつんでいこう！
バランスが悪いとくずれちゃうよ。



ゲーム

☆☆ すみっコレース マウス ☆☆

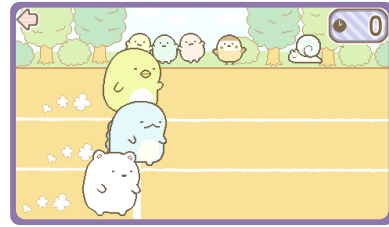
[マウス]

マウスクリック連打で一番下のすみっこを走らせて競争させよう。

☆☆ すみっコレース キーボード ☆☆


[キーボード]

かな/カナ AB 12 または ちいさい もじ を連打して一番下のすみっこを走らせて競争させよう。



☆☆ ブロックくずし ☆☆

マウスで画面の右半分と左半分をクリック、またはキーボードの左右キーを使って下のバーを操作し、ボールをはね返してブロックに当てて全部くずそう。ブロックをくずすと、時々アイテムが落ちてくるよ！アイテムも使って高得点をめざそう！ステージは3つあるよ。



[ブロック]

- 消すと100点加算されます。
- 消すと10点加算されます。
- 消すと5点加算されます。

[ポジティブアイテム]

- ボールが2個になるよ。
- ポイントが30点加算されるよ。
- バーの長さが1段階あがるよ。

[ネガティブアイテム]


- 取らないようにしよう！
- ボールが速くなるよ。
- バーの長さが1段階さがるよ。

[特殊アイテム]

- ポジティブ？ネガティブ？どっちかな！
- ポジティブ・ネガティブアイテムの中からランダムで効果が発生するよ。

☆☆ だれかな？ ☆☆

カーテンの間を通るすみっこをよく見て順番通りにクリックしてOKボタンを押そう。



☆☆ ものまねすみっこ ☆☆

おしゃべりを録音すると、録音した音声がおウム返しで再生されるよ。

音声を使用するため、耳の不自自由なお子様が楽しみづらい可能性があるメニューです。

ハッドセットを使用し、遊ぶとより楽しめるメニューです。



☆☆ ボイスめいろ ☆☆

音に反応してすみっこが動くよ！ゴールに着くまで応援してあげよう。

ハッドセットを使用し、遊ぶとより楽しめるメニューです。

※「すしプログラミング」・「プログラミングP.1」と同様にコマンドボタンでの入力も可能です。




ゲーム

☆☆ すみっコぐらしけんてい ☆☆

すみっコぐらし^{けんてい}検定公式^{しゅつだい}から出題!
すみっコぐらし^{もんだい}についての^{しゅつだい}問題を出題。
全問^{ぜんもん}正解^{せいがい}できるかな。

←

「とんかつ」をよくついでむ
のはだれでしょう?



18

つばめ
すずめ
ふくろう
かもめ