





Clock について

時計設定に、ストップウォッチ機能！
1日に3件まで予定が入れられる
便利なアラーム&スケジュール機能も搭載！

メインメニュー画面



サブメニュー画面



Clock



Stop watch



Alarm

好きな時計デザインを設定できます。
デフォルトの時計デザイン以外は Magic Door で獲得できます。

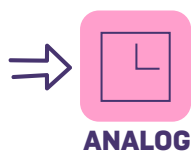
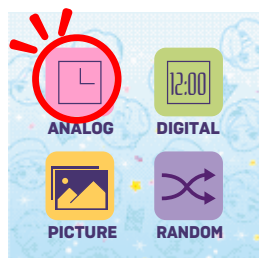
ストップウォッチ機能

アラーム&スケジュール機能



Clock

時計をセットできます



アナログ時計を選択します。



◀▶ をタッチして時計のデザインを選択したら OK ボタンをタッチして決定します。



設定完了です！

デフォルト アナログ時計 8種




※画面は、はめ込み合成です。
※画像や動画と実際の商品仕様は多少異なりますのでご了承ください。



Clock

時計をセットできます



デジタル時計を選択します。



◀▶ をタッチして
時計のデザインを選択
したら **OK** ボタンを
タッチして決定します。

設定完了です！

デフォルト デジタル時計 2種



時計デザイン 全30種(デフォルト含む)

※アナログ時計とデジタル時計合わせて全30種です。



Magic Doorで
獲得できます。

動く時計もあります！全種コンプリートしましょう！

デジタル時計



デジタル時計



デジタル時計



デジタル時計



デジタル時計



デジタル時計



デジタル時計



デジタル時計



デジタル時計



アナログ時計




...and more!!

※画面は、はめ込み合成です。
※画像や動画と実際の商品仕様は多少異なりますのでご了承ください。

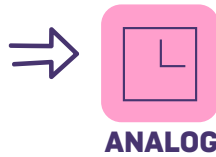
カメラ機能で撮影し保存した写真画像を時計に設定することができます!



◀▶ をタッチして画像を選択したら **OK** ボタンをタッチして決定します。



アナログ時計、デジタル時計の設定を選択します。




アナログ時計を選択します。



アナログ時計の完成です。



◀▶ をタッチして画像を選択したら **OK** ボタンをタッチして決定します。



アナログ時計、デジタル時計の設定を選択します。



デジタル時計を選択します。



デジタル時計の完成です。



Stop watch

便利なストップウォッチ機能も搭載!

サブメニュー画面



画面をタッチするとスタート、もう一度、画面をタッチするとストップ、**RESET** ボタンをタッチするとゼロカウントに戻ります。

※画面は、はめ込み合成です。
※画像や動画と実際の商品仕様は多少異なりますのでご了承ください。

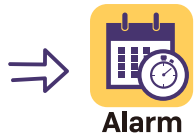


Alarm

サブメニュー画面

TinyTANがスケジュールを知らせてくれる! 1日最大3件までアラーム時間を設定できます♪

※日付設定ではなく、曜日設定の仕様です。



Alarm



ブルーのバーをタッチします。



◀▶ をタッチしてセット
アラーム時間を設定します。
OK ボタンをタッチし
て決定します。



◀▶ をタッチしてアラームや
スケジュールの画面デザインを
選択し、OK ボタンをタッチ
して決定します。

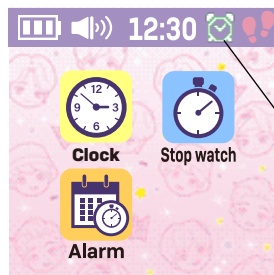
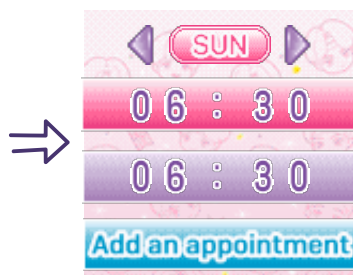


繰り返しをしない場合、
OFFにしたまま OK
ボタンをタッチして決定
します。



繰り返しをする場合、
ONにして OK
ボタンをタッチして
決定します。




繰り返し設定をONに
すると、ピンク色の
表示になります。



アラームやスケジュールがセットされると
時計のアイコンが表示されます。

最大1日3件まで設定することができます。

デフォルト アラーム&スケジュール デザイン 全13種



※画面は、はめ込み合成です。
※画像や動画と実際の商品仕様は多少異なりますのでご了承ください。