



Camera について

Camera

オリジナルフレームにデコレーション♡
TinyTANと一緒に写真を撮れる！タイマー撮影が便利。
オリジナル時計も作ってみましょう♪



Photo

フレームなし撮影モード



Frame

フレームあり撮影モード



※画面は、はめ込み合成です。
 ※画像や動画と実際の商品仕様は多少異なりますのでご了承ください。

撮影のポイント！



傾斜スタンドで角度をつけて
本体をセッティング！



タイマー秒数を選んで
撮影してみよう！

デスクに置いた時に
見やすい角度！



傾斜スタンド付き！
タイマー撮影の
時にも活躍♪



撮った写真を
デコレーションしちゃお！



撮った写真を時計に
設定することもできるよ♪



デフォルト フォトフレーム 2種





※購入時、フレームはこの2種のみ内蔵されています。

フォトフレーム 全12種(デフォルト含む)



デフォルト以外の「フォトフレーム」は
Gameのクリア条件で獲得できます。



...and more!!

※画面は、はめ込み合成です。
※画像や動画と実際の商品仕様は多少異なりますのでご了承ください。



撮影した写真をデコレーションしてみよう！



① ◀ ▶ をタッチしてデコレーションしたい画像を選択したら画面をタッチで決定します。

② ◀ ▶ をタッチしてデコレーションしたいスタンプを選択したら画面をタッチで決定します。

③ 一度、配置したスタンプは移動できません。
↶ で戻ってやり直してください。

④ Yes ボタンをタッチすると Album にデータが保存されます。


デフォルト フォトデコスタンプ 22種



フォトデコスタンプ 全43種(デフォルト含む)



デフォルト以外の「デコスタンプ」は Game のクリア条件で獲得できます。



...and more!!

※画面は、はめ込み合成です。
※画像や動画と実際の商品仕様は多少異なりますのでご了承ください。